

## IT Support di Sekolah Monte Sienna Batam

**Rezki Sari Putra**

Mahasiswa UIB

email: [2131119.rezki@uib.edu](mailto:2131119.rezki@uib.edu)

### Abstrak

Proyek magang IT Support di Sekolah Monte Sienna Batam Bertujuan untuk mendukung kebutuhan desain grafis dan sistem informasi sekolah. Tugas utama meliputi pembuatan desain poster, template, frame, banner, dan vector menggunakan CorelDRAW. Desain-desain ini digunakan untuk berbagai kegiatan sekolah, seperti acara dan pengumuman, meningkatkan visibilitas dan daya Tarik visul sekolah. Proses dimulai dengan diskusi konsep Bersama administrasi, diikuti pembuatan dan revisi desain hingga implementasi akhir. Hasil proyek ini menunjukkan peningkatan kualitas materi promosi dan komunikasi visual di sekolah. Proyek magang ini tidak hanya memberikan kontribusi nyata bagi sekolah monte sienna, tetapi juga memberikan pengalaman berharga dalam bifang desain grafis dan IT Support bagi peserta magang.

**Kata Kunci:** *IT Support, Desain Grafis, CorelDRAW, Sekolah Monte Sienna, Magang*

### Abstract

The IT Support internship project at Monte Sienna School in Batam aims to support the school's graphic design and information systems needs. The main tasks include creating poster designs, templates, frames, banners, and vectors using CorelDRAW. These designs are used for various school activities, such as events and announcements, enhancing the school's visual appeal and visibility. The process begins with concept discussions with the administration, followed by design creation and revisions until final implementation. The project results show an improvement in the quality of the school's promotional materials and visual communications. This internship project not only provides tangible contributions to Monte Sienna School but also offers valuable experience in graphic design and IT support for the intern.

**Keywords:** *IT Support, Graphic Design, CorelDRAW, Monte Sienna School, Internship*

### PENDAHULUAN

Sekolah Monte Sienna adalah Lembaga Pendidikan yang terletak di JL. Yos Sudarso, Sungai jodoh, Kec. Batu Ampar, Kota Batam, Kepulauan Riau. Sekolah Monte Sienna Merupakan Sekolah Pertama di Batam yang memiliki program nasional plus. Operasional dari Sekolah Monte Sienna ini berjalan dari hari senin hingga jumat mulai pukul 07.15 hingga 16.15 WIB, dan juga di hari sabtu mulai pukul 08.00 hingga 12.00 WIB.bahasan sesuai dengan topik kegiatan.

Sekolah Monte Sienna saat ini semakin menyadari pentingnya promosi untuk meningkatkan visibilitas mereka di tengah persaingan yang semakin ketat dalam dunia pendidikan. Namun, masih ada kekurangan dalam penggunaan media digital dan produksi konten visual yang efektif untuk memperkenalkan sekolah kepada masyarakat luas. Sebagai IT Support di sekolah ini, tantangan terbesar adalah membantu menciptakan desain seperti poster, template, frame, vector, dan banner yang menarik serta mendukung kebutuhan desain lainnya. Selain itu, juga diperlukan

dalam sistem informasi untuk memastikan semua kebutuhan terkait desain. Tujuan Utamanya adalah Membantu menciptakan desain- desain poster yang informatif dan menarik. Menggunakan keterampilan desain grafis menggunakan CorelDRAW dan memberikan dukungan dalam berbagai kebutuhan.



Gambar 1. Foto Sekolah Monte Sienna

Berikut ini adalah gambar Gedung Sekolah Monte Sienna Batam, tempat pelaksanaan kerja praktek sebagai IT Support. Sekolah ini terletak di pusat kota Batam dan dilengkapi dengan berbagai fasilitas yang mendukung proses belajar mengajar, seperti ruang computer dan laboratorium.

## METODE PENELITIAN

### 3.1 Teknik Pengumpulan Data

Metode pengumpulan data dalam kerja praktek dengan cara observasi yang merupakan salah satu cara mengumpulkan data dan wawancara dengan cara mendiskusikan masalah terjadi pada mitra. Dalam proses ini mengamati kegiatan sekolah untuk memahami kebutuhan desain dan kebutuhan dukungan lainnya. Proses perancangan luaran dimulai dengan identifikasi kebutuhan spesifik sekolah berdasarkan data yang telah dikumpulkan.

### 3.2 Proses Perancangan Luaran

Proses perancangan luaran dimulai dengan identifikasi kebutuhan spesifik sekolah berdasarkan data yang telah dikumpulkan. Langkah pertama adalah mengembangkan konsep awal untuk setiap desain yang dibutuhkan, seperti poster, profil pelajar IB, layout desain, dan

236 Prosiding National Conference for Community Service Project (NaCosPro)  
<http://journal.uib.ac.id/index.php/nacospro>

template kompetisi. Setelah konsep awal disetujui, proses desain dilanjutkan dengan pembuatan konsep digital menggunakan perangkat lunak desain grafis CorelDRAW. Selama tahap ini, iterasi dan revisi dilakukan berdasarkan umpan balik dari staf sekolah untuk memastikan hasil akhir memenuhi kebutuhan dan standar yang diinginkan.

### 3.3 Tahap Pelaksanaan

Pada pelaksanaan proyek kerja praktek magang IT support di sekolah monte sienna batam terbagi menjadi 3 tahapan sebagai berikut :

#### 1. Persiapan

Pada tahap persiapan, Langkah pertama adalah Menyusun surat pengantar kerja praktek yang ditujukan kepada mitra kerja. Selanjutnya, mempersiapkan surat Memorandum of Agreement (MoA) dipersiapkan untuk ditandatangani oleh pihak mitra kerja dan kemudian diserahkan ke pihak Universitas Internasional Batam.

#### 2. Pelaksanaan

Pada tahap pelaksanaan dimulai dengan melakukan kegiatan magang kerja praktek di sekolah monte sienna batam dimulai dengan pengenalan dan pengeditan materi grafis untuk keperluan administrasi. Selain itu, berkolaborasi dengan admin sekolah dalam Menyusun konten visual yang menarik dan informatif untuk berbagai acara dan kegiatan.

#### 3. Pengumpulan dan penilaian

Pada tahap terakhir Menyusun laporan kerja praktek berisi tentang Magang IT Support di sekolah monte sienna batam dan dilaporkan atau dikumpulkan kepada dosen pembimbing. Proses penilaian dilakukan oleh dosen pembimbing dan pihak mitra.

### 3.4 Jadwal Pelaksanaan dan Anggaran

Kegiatan	Maret				April				Mei				Juni			
	1	2	3	4	1	2	3	4	1	2	3	4	1	2	3	4
Persiapan																
Pelaksanaan																
Penilaian																

Tabel 1. Jadwal Pelaksanaan

Tabel 1. Menunjukkan jadwal pelaksanaan kerja praktek di sekolah monte sienna batam. Tabel ini terdiri dari dua bagian: kolom vertical yang mencakup tahap pelaksanaan kegiatan, yaitu persiapan, pelaksanaan, dan penilaian; dan kolom horizontal yang menunjukkan pembagian waktu berdasarkan bulan dan minggu.

No.	Item	Qty	Unit	Price	Total
1.	Transportasi	1	Paket	Rp.1.500.000	Rp. 1.500.000
2.	Belanja Bahan	1	Paket	Rp. 2.000.000	Rp. 2.000.000
3.	Internet	1	Paket	Rp. 500.000	Rp. 500.000
4.	Belanja barang non operasional	1	Paket	Rp. 1.500.000	Rp. 1.500.000
Total					Rp. 5.500.000

Tabel 2. Anggaran

Tabel 2. Merinci anggaran yang dibutuhkan selama pelaksanaan kerja praktek. Tabel ini mencakup berbagai item yang diperlukan untuk mendukung kegiatan.

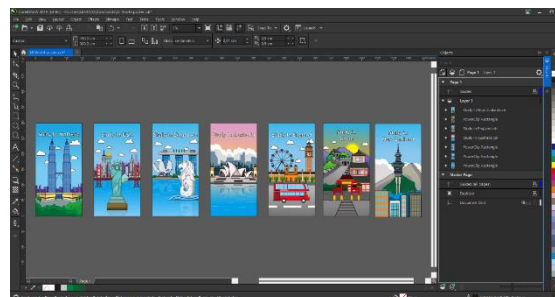
## HASIL DAN PEMBAHASAN

### 4.1 Perancangan Luaran Kegiatan

Pada magang IT Support di sekolah monte sienna batam, telah dirancang berbagai luaran yang mendukung kebutuhan desain sekolah menggunakan software CorelDRAW dan kebutuhan lainnya di sekolah. Desain yang telah dibuat meliputi poster, template, frame, banner, dan vector untuk berbagai keperluan sekolah.

Proses pada poster desain ini diawali dengan diskusi konsep bersama dengan administrasi sekolah untuk memastikan hasil akhir sesuai harapan untuk kebutuhan sekolah. Selain desain, juga dilakukan tugas-tugas IT support seperti melaminating dan fotokopi, memberikan pengalaman tambahan dalam

menggunakan peralatan ini dan memahami kebutuhan visual sekolah.



Gambar 2. Poster 7 negara untuk kebutuhan sekolah

Gambar ini menampilkan poster yang dirancang untuk memperkenalkan tujuh negara kepada siswa di sekolah monte sienna batam. Poster ini digunakan dalam kegiatan pembelajaran sebagai bagian dari program edukasi internasional yang diselenggarakan oleh sekolah.



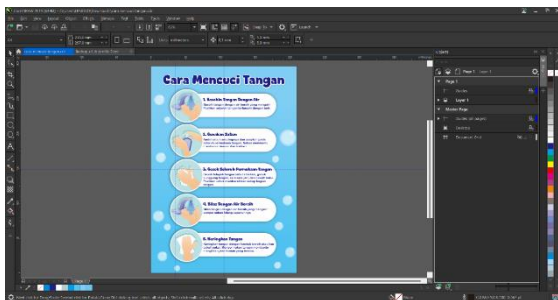
Gambar 3. Poster IB Learner Profile untuk kebutuhan sekolah

Gambar ini menampilkan poster yang dirancang dengan tema IB Learner Profile. Poster ini dicetak dan ditempel di dinding ruang pertemuan di sekolah monte sienna batam. Poster tersebut berfungsi sebagai media edukatif untuk memperkenalkan dan mengingatkan siswa serta staf tentang nilai-nilai dan karakteristik yang diharapkan dari pelajar dalam program IB.



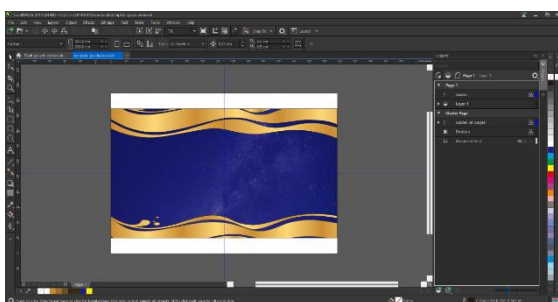
Gambar 4. Poster desain profile pelajar Pancasila untuk kebutuhan sekolah

Gambar ini menunjukkan poster yang dirancang atas permintaan kepala sekolah untuk memperkenalkan profil pelajar Pancasila. Poster ini dicetak dan kemudian dilaminasi untuk memastikan keawetannya sebelum digunakan.



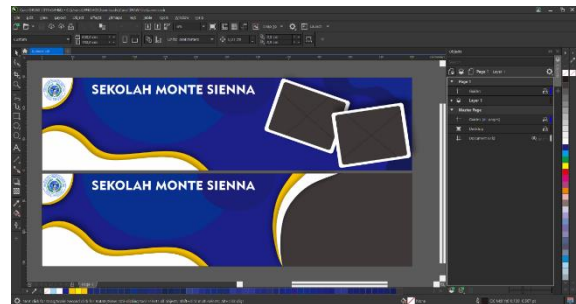
Gambar 5. Poster desain cara mencuci tangan untuk siswa disekolah

Gambar ini menunjukkan poster yang dirancang atas permintaan kepala sekolah. Gambar ini merupakan poster edukatif yang menampilkan panduan cara mencuci tangan dengan benar. Poster ini ditempatkan di area-area penting di sekolah untuk mengingatkan siswa akan pentingnya menjaga kebersihan tangan sebagai bagian dari protokol Kesehatan.



Gambar 6. Desain Template Graduate untuk kebutuhan disekolah

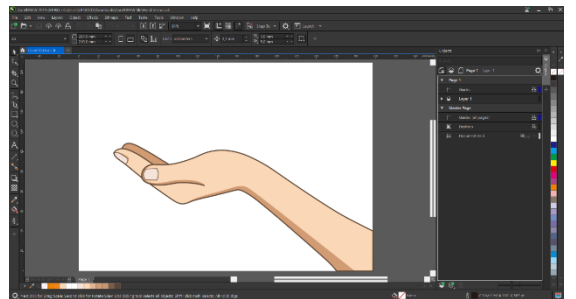
Gambar ini menampilkan desain template yang digunakan dalam acara kelulusan di sekolah monte sienna batam.



Gambar 7. Desain Banner untuk kebutuhan sekolah

Gambar ini menunjukkan desain banner dibuat untuk keperluan promosi sekolah monte sienna batam. Banner ini dirancang khusus untuk dipasang luar sekolah sebagai sambutan bagi siswa Angkatan baru.

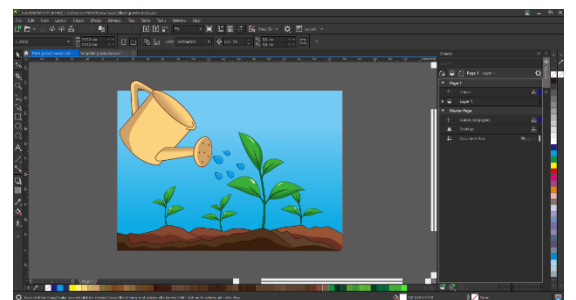
Gambar 8. Vektor untuk kebutuhan



sekolah

Gambar ini menampilkan ilustrasi vector tangan yang dibuat sesuai permintaan admin sekolah untuk dicetak pada tas kain yang digunakan dalam acara kelulusan siswa.

Gambar 9. Vektor untuk kebutuhan




sekolah



Gambar ini menunjukkan ilustrasi vector pot siram dengan tetesan air yang menyiram tanaman kecil. Vektor ini juga dibuat sesuai permintaan admin sekolah untuk dicetak pada task ain yang digunakan dalam acara kelulusan siswa.

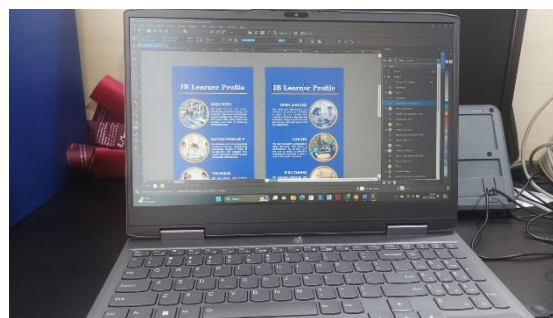
#### 4.2 Proses Implementasi Luaran

Proses implementasi luaran pada magang IT Support di sekolah monte sienna batam dimulai dengan diskusi awal Bersama administrasi sekolah untuk menentukan kebutuhan dan konsep desain yang diinginkan. Setelah konsep disepakati, desain dibuat menggunakan software CorelDRAW dan hasil desain diperiksa serta disetujui oleh pihak sekolah sebelum digunakan. Tugas IT support lainnya seperti melaminating dan fotocopy juga dilakukan, memberikan pengalaman praktis dalam mendukung kebutuhan administrasi sekolah.



*Gambar 10. Foto kegiatan*

Gambar ini adalah foto yang diambil selama pelaksanaan kerja praktek. Foto ini menunjukkan proses kerja dalam mendesain materi visual yang digunakan oleh sekolah sebagai bukti keterlibatan langsung dalam proyek yang diberikan oleh pihak sekolah.



*Gambar 11. Proses desain untuk kebutuhan sekolah*

Gambar ini adalah foto yang diambil selama pelaksanaan kerja praktek. Foto ini menunjukkan proses kerja dalam mendesain materi visual yang digunakan oleh sekolah, sebagai bukti keterlibatan langsung dalam proyek yang diberikan oleh pihak sekolah.

#### 4.3 Kondisi Setelah Implementasi

Setelah implementasi luaran dalam proyek magang IT Support di sekolah monte sienna batam, beberapa perubahan positif terjadi. Evaluasi menunjukkan bahwa desain seperti poster, template, vector, banner yang dirancang telah membantu meningkatkan kualitas visual sekolah.

Selain itu, tugas-tugas IT Support seperti melaminating dan fotocopy telah berjalan dengan lebih efisien, memberikan dukungan yang lebih baik untuk kebutuhan administrasi sekolah.

### SIMPULAN

#### 5.1. Kesimpulan

Proyek magang IT Support di sekolah monte sienna batam berhasil meningkatkan kualitas visual dan sistem informasi sekolah. Melalui diskusi dengan administrasi, pembuatan desain menggunakan CorelDRAW, serta tugas IT support seperti melaminating dan fotocopy, berbagai luaran seperti poster, template, frame, vector telah diimplementasikan. Hasilnya, komunikasi visual dan efisiensi operasional sekolah meningkat.

## 5.2. Saran

Untuk masa depan, penting untuk terus mengembangkan keterampilan desain internal dan memanfaatkan media digital secara maksimal untuk promosi sekolah. Dengan Langkah-langkah ini, diharapkan sekolah dapat terus meningkatkan kualitas komunikasi visual dan layanan administrasinya, serta memberikan kontribusi positif yang lebih besar pada masa mendatang.

## UCAPAN TERIMAKASIH

Penulis mengucapkan Terima kasih yang sebesar-besarnya kepada bapak Heru Wijayanto Aripardono atas bimbingan, dukungan, dan arahan yang telah diberikan. Mohon maaf apabila terdapat ketidaksempurnaan dalam laporan ini. Semoga laporan ini dapat bermanfaat bagi para pembaca.

## DAFTAR PUSTAKA

Wijaya, H., Giap, Y. C., Oprasto, R. R., Kusuma, E. D., & Kusuma, L. W. (2023). Peningkatan Konten Media Sosial Melalui Pelatihan Desain Poster Dengan Canva Bagi Anak Asuh Vihara Nimmala. *Abdi Dharma*, 3(2), 189-198.

Pritandhari, M., & Wibawa, F. A. (2021). Pelatihan desain grafis coreldraw meningkatkan kreativitas karang taruna pemuda mandiri kelurahan rejomulyo. *SINAR SANG SURYA: Jurnal Pusat Pengabdian Kepada Masyarakat*, 5(1), 33-41.

Tambunan, L., Iqbal, M., Radillah, T., & Satria, B. (2022). Pelatihan Desain Grafis Untuk Meningkatkan Kreativitas Dan Inovasi Digital Bagi Masyarakat Di Desa Buluh Apo Kecamatan Pinggir. *Reswara: Jurnal Pengabdian Kepada Masyarakat*, 3(2), 514-521.